



ФЕДЕРАЛЬНАЯ СЛУЖБА  
ГОСУДАРСТВЕННОЙ СТАТИСТИКИ

# О финансовом состоянии организаций Иркутской области



за январь-май 2022 года



ФЕДЕРАЛЬНАЯ СЛУЖБА  
ГОСУДАРСТВЕННОЙ СТАТИСТИКИ

# О финансовом состоянии организаций

Иркутской области

за январь-май 2022 года

- 01 САЛЬДИРОВАННЫЙ ФИНАНСОВЫЙ РЕЗУЛЬТАТ ОРГАНИЗАЦИЙ
- 02 ПРИБЫЛЬ ОРГАНИЗАЦИЙ
- 03 УБЫТОК ОРГАНИЗАЦИЙ
- 04 ФИНАНСОВЫЕ РЕЗУЛЬТАТЫ ДЕЯТЕЛЬНОСТИ ОРГАНИЗАЦИЙ
- 05 ДОЛЯ ОРГАНИЗАЦИЙ, ПОЛУЧИВШИХ ПРИБЫЛЬ (УБЫТОК)
- 06 КРЕДИТОРСКАЯ И ДЕБИТОРСКАЯ ЗАДОЛЖЕННОСТЬ ОРГАНИЗАЦИЙ





# САЛЬДИРОВАННЫЙ ФИНАНСОВЫЙ РЕЗУЛЬТАТ

В % К СООТВЕТСТВУЮЩЕМУ ПЕРИОДУ ПРЕДЫДУЩЕГО ГОДА\*

## 2022 ГОД

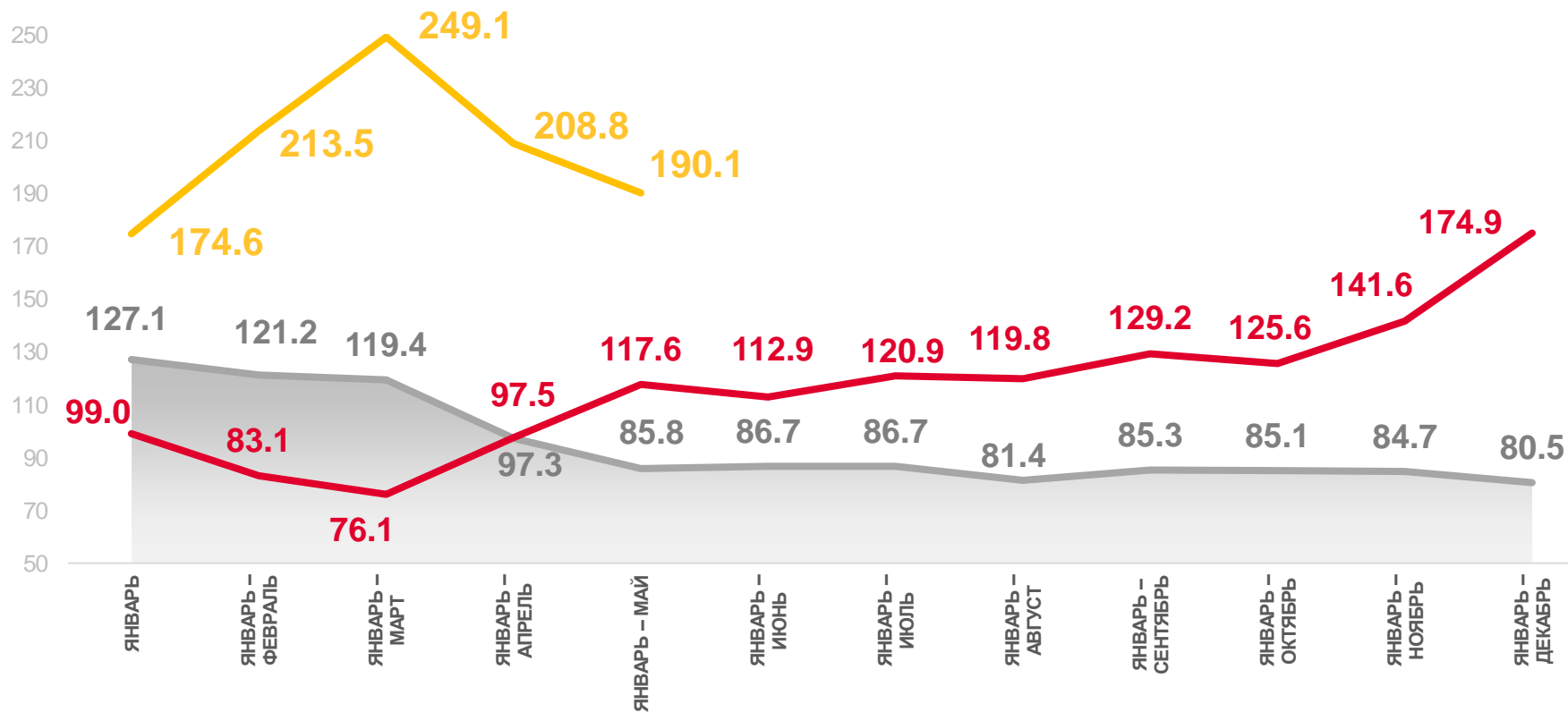
январь-май 2022 года

### 235,7

МЛРД РУБ.

### 190,1%

К ЯНВАРЮ-МАЮ 2021 ГОДА



2020 год



2021 год



2022 год

ПРИБЫЛЬ - УБЫТОК = САЛЬДИРОВАННЫЙ ФИНАНСОВЫЙ РЕЗУЛЬТАТ

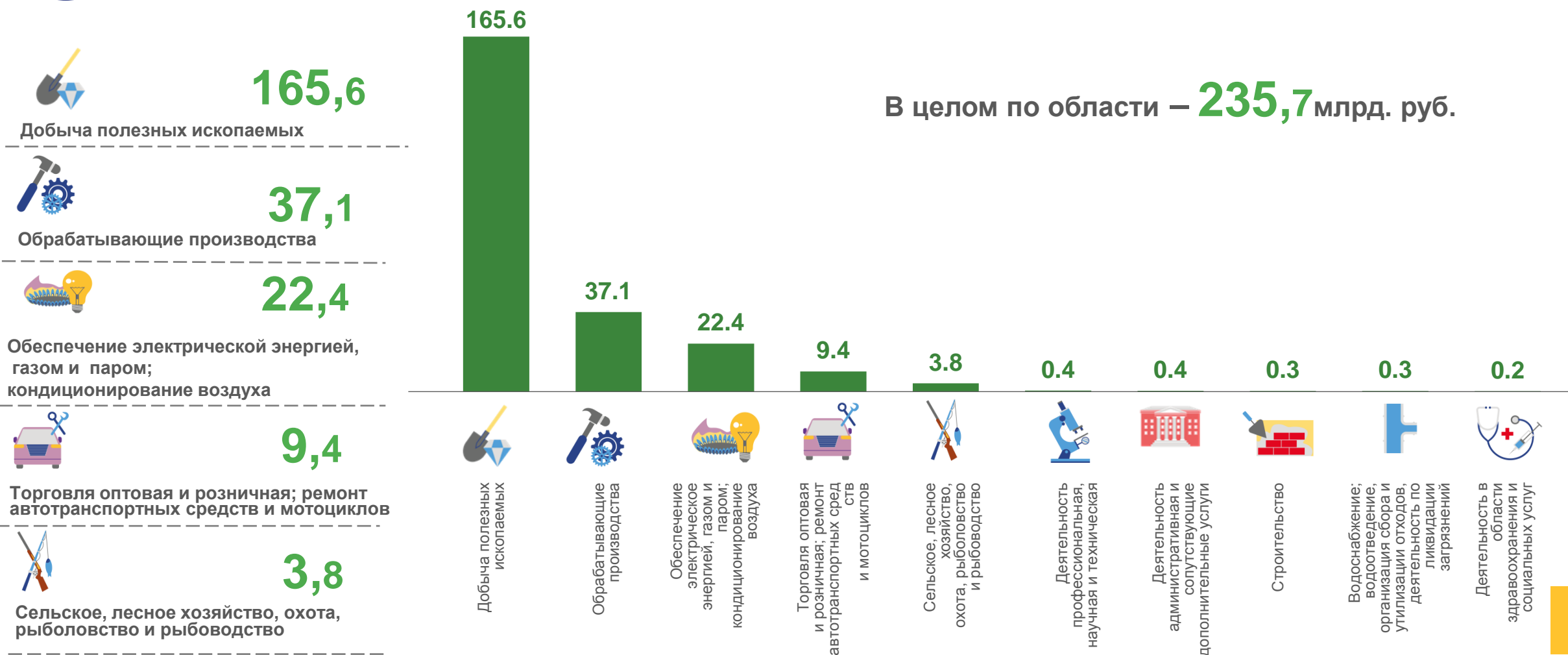
\* по сопоставимому кругу организаций в соответствии с методологией бухгалтерского учета; без субъектов малого предпринимательства, кредитных организаций, государственных (муниципальных) учреждений, не кредитных финансовых организаций





# САЛЬДИРОВАННЫЙ ФИНАНСОВЫЙ РЕЗУЛЬТАТ ОРГАНИЗАЦИЙ

ЯНВАРЬ-МАЙ 2022 г., МЛРД РУБЛЕЙ

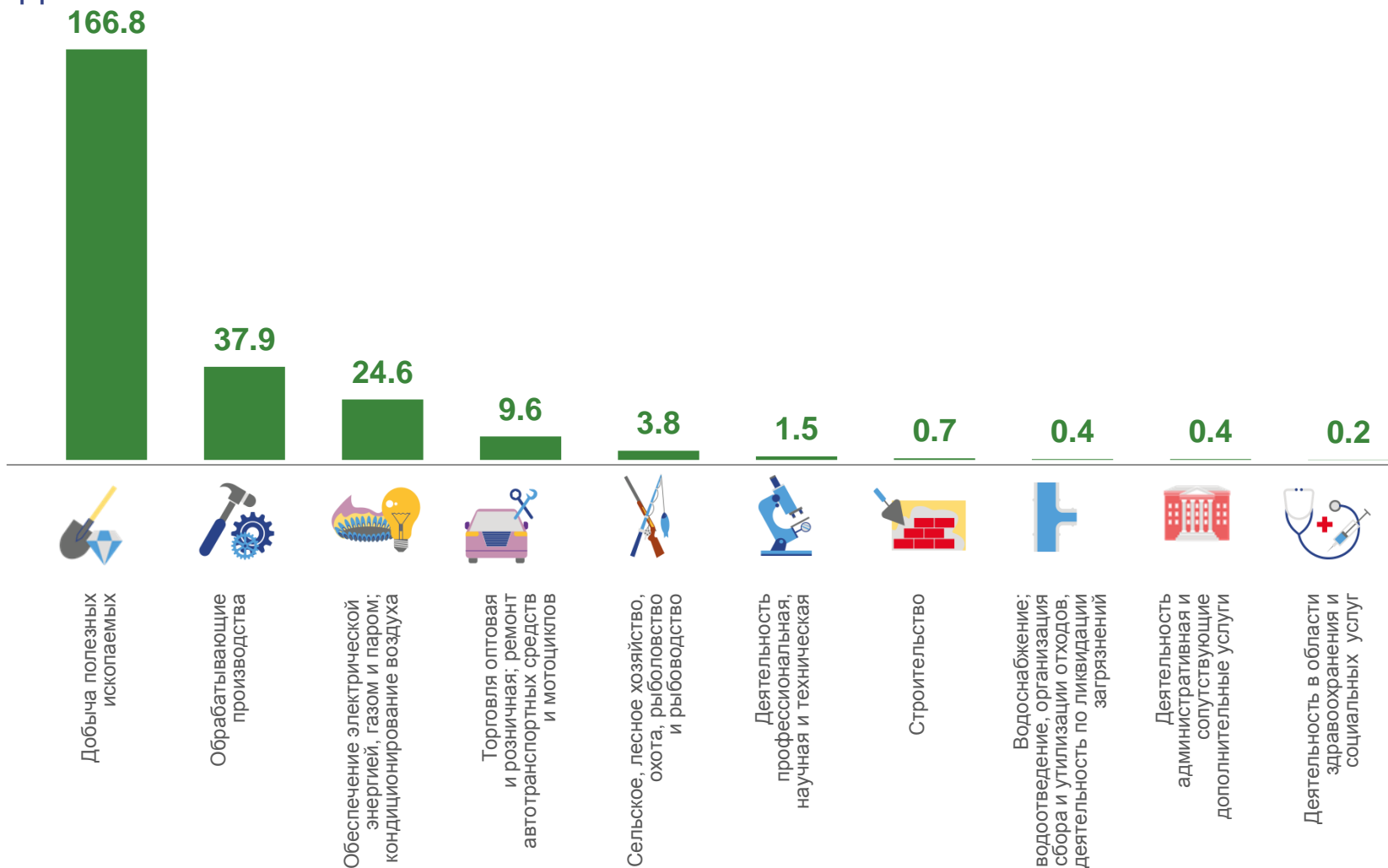




# ПРИБЫЛЬ ОРГАНИЗАЦИЙ

ЯНВАРЬ-МАЙ 2022 г., МЛРД РУБЛЕЙ

В целом по области — **247,9** млрд. руб.





# УБЫТОК ОРГАНИЗАЦИЙ

ЯНВАРЬ-МАЙ 2022 г., МЛРД РУБЛЕЙ

В целом по области - **12,2** млрд. руб.



2,3

Обеспечение электрической энергией, газом и паром; кондиционирование воздуха

2.3



1,2

Добыча полезных ископаемых

1.2



1,1

Деятельность профессиональная, научная и техническая

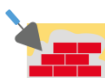
1.1



0,8

Обрабатывающие производства

0.8



0,4

Строительство

0.4

Строительство

0.2

Торговля оптовая и розничная; ремонт автотранспортных средств и мотоциклов

0.1

Водоснабжение; водоотведение, организация сбора и утилизации отходов, деятельность по ликвидации загрязнений

0,04


Деятельность административная и сопутствующие дополнительные услуги

0.04

Деятельность в области здравоохранения и социальных услуг

0,002

Сельское, лесное хозяйство, охота, рыболовство и рыбоводство



Обеспечение электрической энергией, газом и паром; кондиционирование воздуха



Добыча полезных ископаемых



Деятельность профессиональная, научная и техническая



Обрабатывающие производства

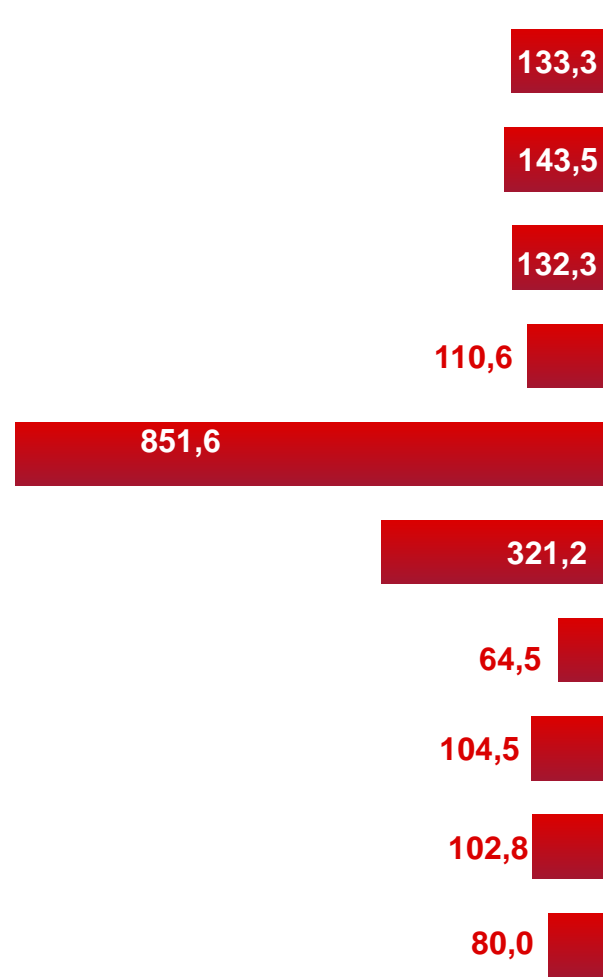




# ФИНАНСОВЫЕ РЕЗУЛЬТАТЫ ДЕЯТЕЛЬНОСТИ ОРГАНИЗАЦИЙ

ЯНВАРЬ-МАЙ 2022 г., В % К СООТВЕТСТВУЮЩЕМУ ПЕРИОДУ ПРЕДЫДУЩЕГО ГОДА

УБЫТОК



Сельское, лесное хозяйство, охота, рыболовство и рыбоводство

Добыча полезных ископаемых

Обрабатывающие производства

Обеспечение электрической энергией, газом и паром; кондиционирование воздуха

Водоснабжение; водоотведение, организация сбора и утилизации отходов, деятельность по ликвидации загрязнений


Строительство

Торговля оптовая и розничная; ремонт автотранспортных средств и мотоциклов

Деятельность профессиональная, научная и техническая

Деятельность административная и сопутствующие дополнительные услуги

Деятельность в области здравоохранения и социальных услуг



ПРИБЫЛЬ





# ДОЛЯ ПРИБЫЛЬНЫХ ОРГАНИЗАЦИЙ

ЯНВАРЬ-МАЙ 2022 г., %

В целом по области - **72,4%**



**96,4%**

Сельское, лесное хозяйство, охота, рыболовство и рыбоводство



**87,1%**

Торговля оптовая и розничная; ремонт автотранспортных средств и мотоциклов



**83,8%**

Обрабатывающие производства



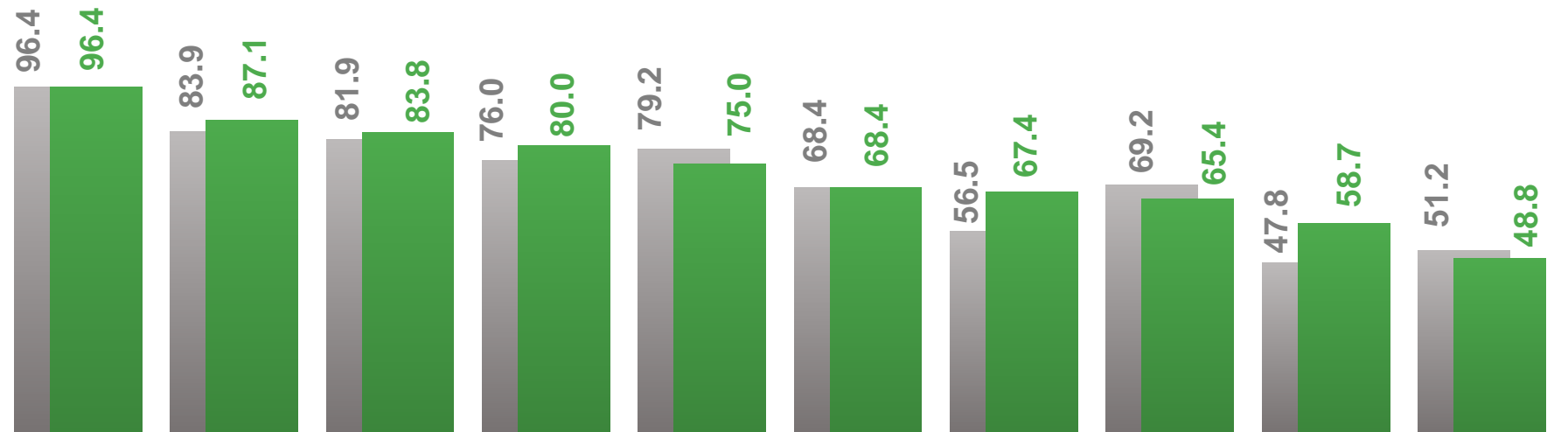
**80,0%**

Строительство



**75,0%**

Водоснабжение; водоотведение, организация сбора и утилизации отходов, деятельность по ликвидации загрязнений



Сельское, лесное хозяйство, охота, рыболовство и рыбоводство



Торговля оптовая и розничная; ремонт автотранспортных средств и мотоциклов



Обрабатывающие производства



Строительство



Водоснабжение; водоотведение, организация сбора и утилизации отходов, деятельность по ликвидации загрязнений



Деятельность в области здравоохранения и социальных услуг



Добыча полезных ископаемых



Деятельность административная и сопутствующие дополнительные услуги



Обеспечение электрической энергией, газом и паром; кондиционирование воздуха



Деятельность профессиональная, научная и техническая

■ Январь-май 2021 г.

■ Январь-май 2022 г.







# ДОЛЯ УБЫТОЧНЫХ ОРГАНИЗАЦИЙ

ЯНВАРЬ-МАЙ 2022 г., %

В целом по области – **27,6%**

**51,2%**

Деятельность профессиональная, научная и техническая

**41,3%**

Обеспечение электрической энергией, газом и паром; кондиционирование воздуха

**34,6%**

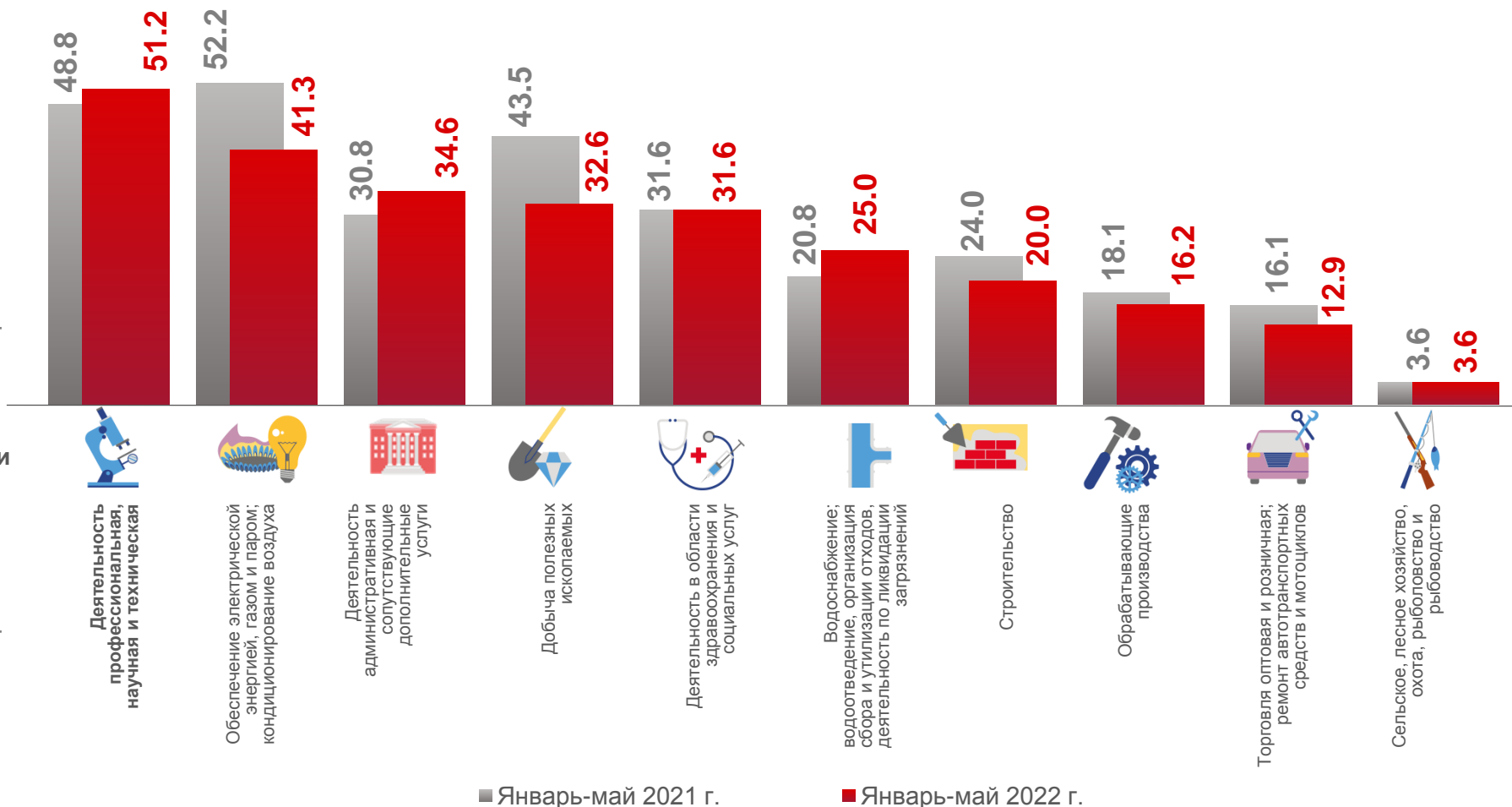
Деятельность административная и сопутствующие дополнительные услуги

**32,6%**

Добыча полезных ископаемых

**31,6%**

Деятельность в области здравоохранения и социальных услуг





# ДОЛЯ ПРОСРОЧЕННОЙ КРЕДИТОРСКОЙ ЗАДОЛЖЕННОСТИ

НА КОНЕЦ МЕСЯЦА; В % К ОБЩЕМУ ОБЪЕМУ ЗАДОЛЖЕННОСТИ

на конец мая

2022 ГОД

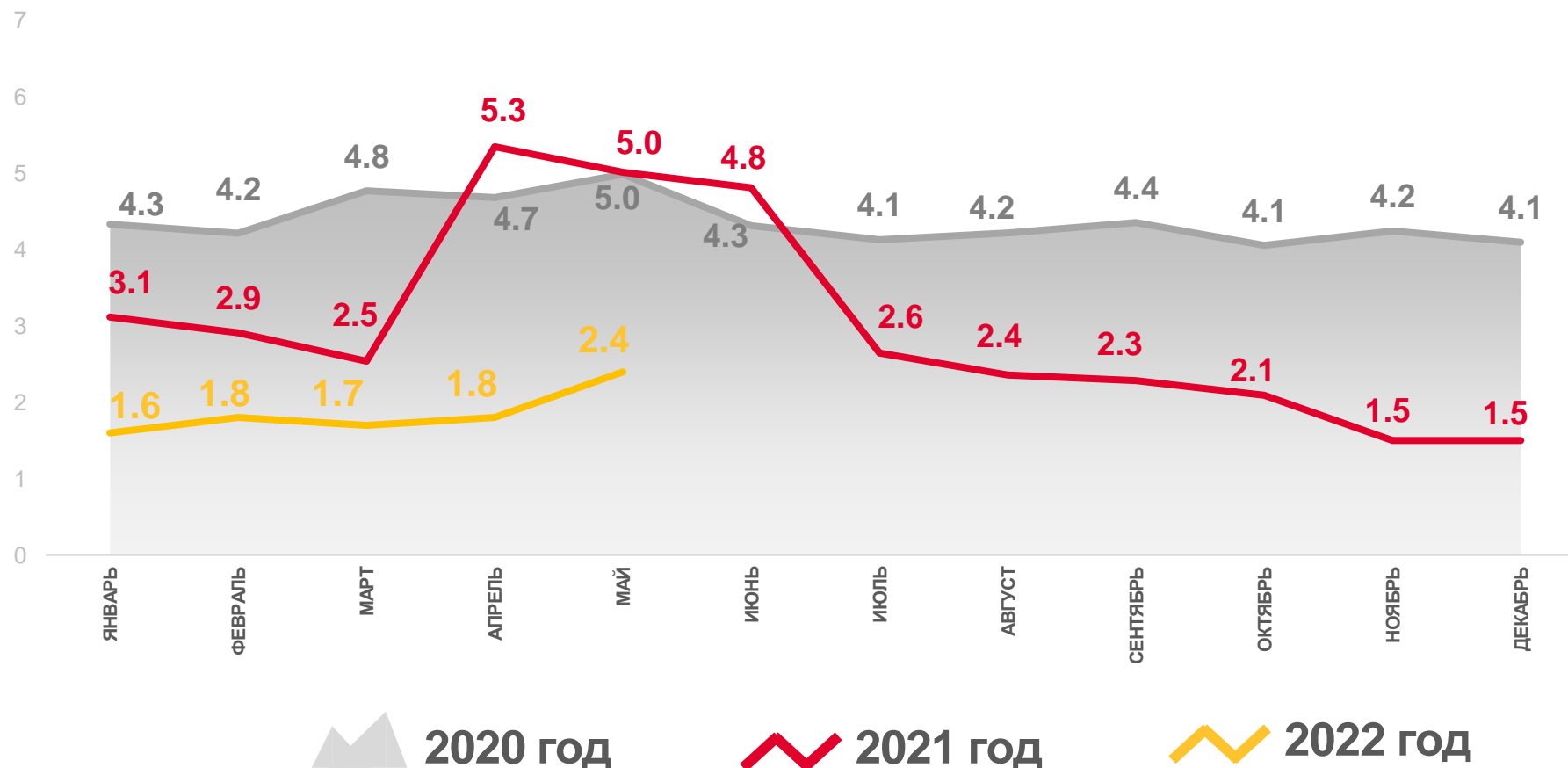
2,4 %

2021 ГОД

5,0 %

2020 ГОД

5,0 %





# ДОЛЯ ПРОСРОЧЕННОЙ ДЕБИТОРСКОЙ ЗАДОЛЖЕННОСТИ

НА КОНЕЦ МЕСЯЦА; В % К ОБЩЕМУ ОБЪЕМУ ЗАДОЛЖЕННОСТИ

на конец мая

2022 ГОД

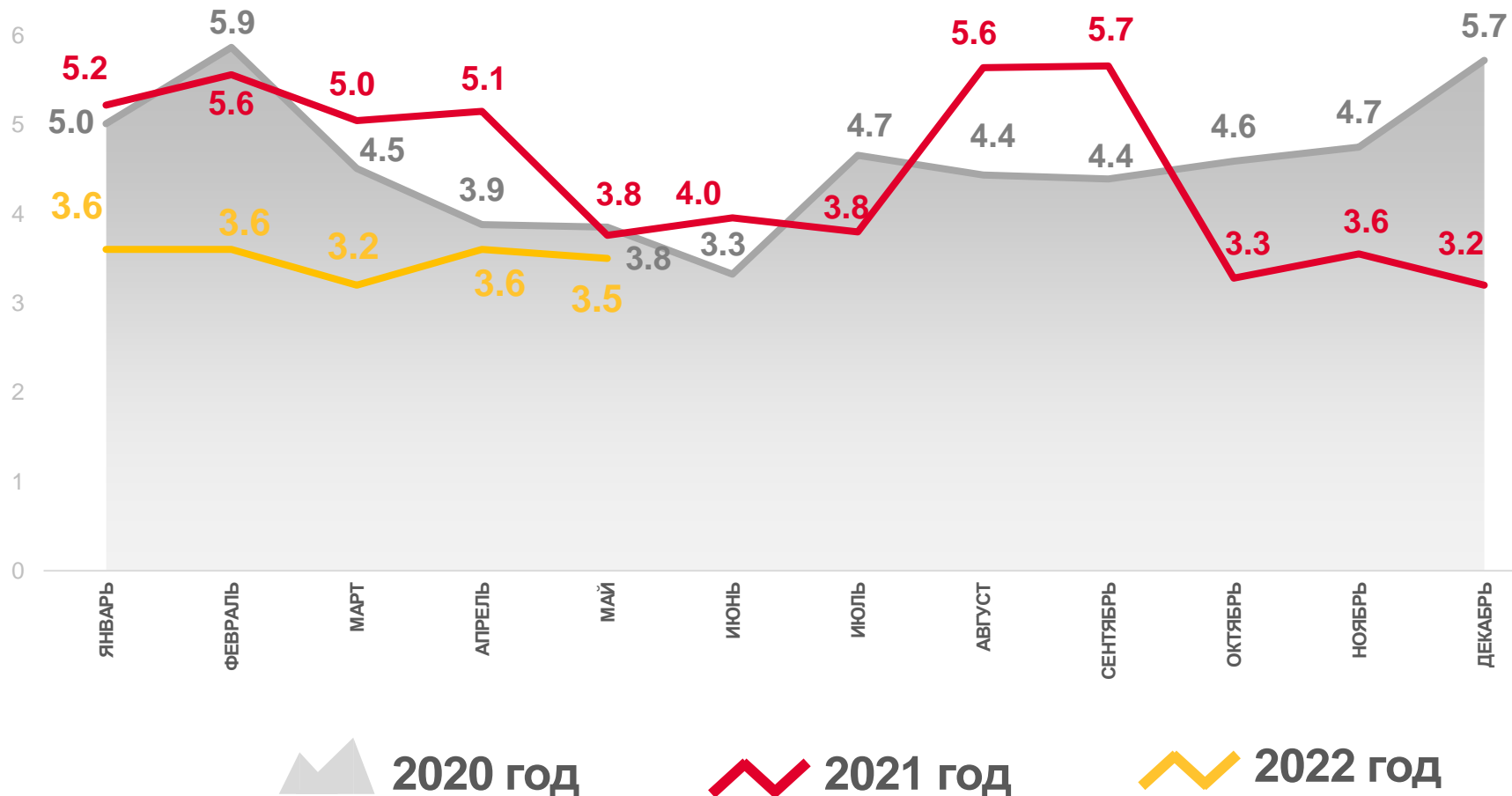
3,5%

2021 ГОД

3,8%

2020 ГОД

3,8%



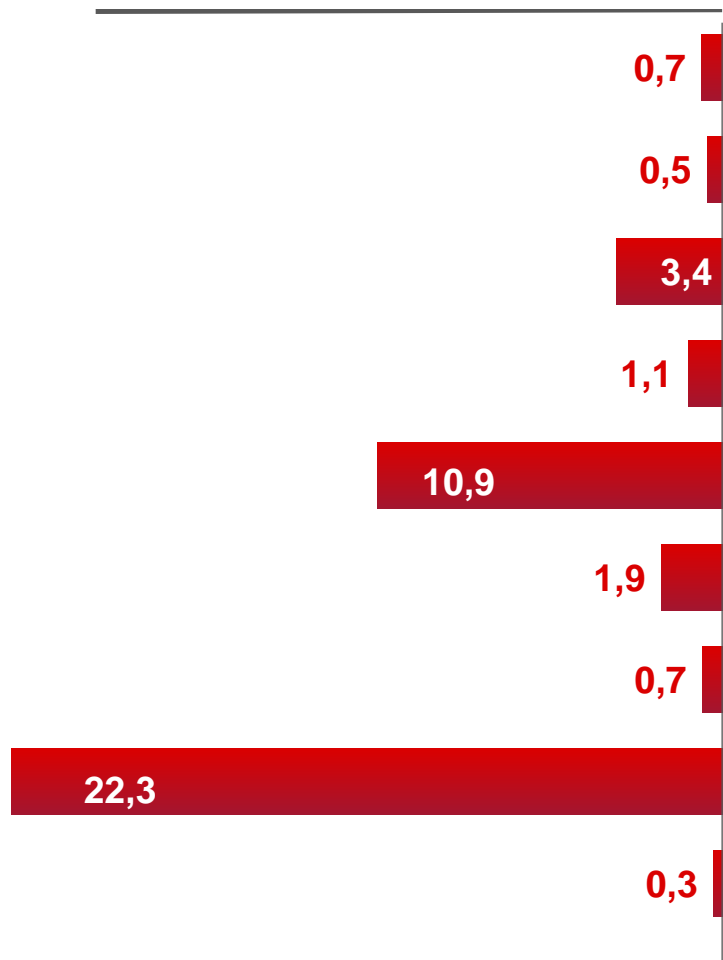


# ПРОСРОЧЕННАЯ КРЕДИТОРСКАЯ И ДЕБИТОРСКАЯ ЗАДОЛЖЕННОСТЬ

НА КОНЕЦ МАЯ 2022 г., В % К ОБЩЕЙ КРЕДИТОРСКОЙ/ДЕБИТОРСКОЙ ЗАДОЛЖЕННОСТИ



## КРЕДИТОРСКАЯ ЗАДОЛЖЕННОСТЬ



## ДЕБИТОРСКАЯ ЗАДОЛЖЕННОСТЬ

